





## TARCZE DO BETONU

### 36500 TURBO



★

Ø mm	SS mm	WS mm	CENA zł	PRZEZNACZENIE
125	2,4	10	52,50	   
150	2,4	10	63,75	
180	2,8	10	78,75	
230	3,0	10	153,75	
300	3,2	10	300,00	
350	3,2	10	387,00	





ZASTOSOWANIE: produkty betonowe, mur ceglany, dachówka, krawężniki granitowe

### 2141-10 LASER-BETON




★★

Ø mm	SS mm	WS mm	CENA zł	PRZEZNACZENIE
300	3,0	10	380,00	
350	3,2	10	420,00	
400	3,5	10	560,00	
450	4,0	10	720,00	
500	4,5	10	840,00	
600	4,5	10	1160,00	





ZASTOSOWANIE: produkty betonowe, beton zbrojony, krawężniki granitowe, bardzo popularna tarcza

### 2142 - K, NT EXTRA LIFE



★★

Ø mm	SS mm	WS mm	CENA zł	PRZEZNACZENIE
230	2,4	10	230	
350	3,2	10	475,00	
400	3,2	10	610,00	
450	3,4	10	780,00	
500	3,4	10	900,00	




ZASTOSOWANIE: produkty betonowe, beton zbrojony

### 220006



★★★


Ø mm	SS mm	WS mm	CENA zł	PRZEZNACZENIE
350	3,2	14	490,00	
400	3,5	15	590,00	





ZASTOSOWANIE: produkty betonowe, dachówka, pol-bruk, krawężniki granitowe  
Ekskluzywny segment typu „V”

## TARCZE DO BETONU ZBROJONEGO

### 2110-10 SE LASER BETON



★★★

Ø mm	SS mm	WS mm	CENA zł	PRZEZNACZENIE
300	2,8	10	520,00	 
350	2,8	10	615,00	
400	3,2	10	710,00	
450	3,4	10	1000,00	
500	3,4	10	1145,00	
600	3,5	10	1655,00	



ZASTOSOWANIE: produkty betonowe, beton zbrojony  
Profesjonalna tarcza do ciężkiej pracy



### KERBET



★★★

Ø mm	SS mm	WS mm	CENA zł	PRZEZNACZENIE
230	3,0	10	270,00	 
350	3,2	10	520,00	
400	3,5	10	680,00	
450	4,0	10	890,00	
500	4,5	10	1010,00	
600	4,5	10	1445,00	

ZASTOSOWANIE: produkty betonowe, beton zbrojony, krawężniki





## TARCZE DO ASFALTU

### 2001 LASER-ASFALT



★★

Ø mm	SS mm	WS mm	CENA zł	PRZEZNACZENIE
300	3,0	10	360,00	 
350	3,2	10	460,00	
400	3,5	10	540,00	
450	4,2	10	720,00	
500	4,5	10	860,00	
600	4,5	10	1240,00	
700	4,5	10	1960,00	
800	4,5	10	2500,00	



ZASTOSOWANIE: Asphalt, jastrich, materiały abrazyjne  
Bardzo popularna tarcza!!



### NT SLBKS




★★

Ø mm	SS mm	WS mm	CENA zł	PRZEZNACZENIE
350	3,2	10	460,00	 
400	3,5	10	540,00	
450	4,2	10	720,00	
500	4,5	10	860,00	

ZASTOSOWANIE: Asphalt, jastrich, materiały abrazyjne





## 2011 LASER-ASFALT




★★★

ZASTOSOWANIE: Asphalt, jastrich, materiały abrazyjne  
Profesjonalna tarcza do ciężkiej pracy

Ø mm	SS mm	WS mm	CENA <b>Zł</b>	PRZEZNACZENIE
<b>300</b>	3,0	<b>10</b>	505,00	 
<b>350</b>	3,2	<b>10</b>	645,00	
<b>400</b>	3,5	<b>10</b>	795,00	
<b>450</b>	4,2	<b>10</b>	1100,00	
<b>500</b>	4,5	<b>10</b>	1260,00	
<b>600</b>	4,5	<b>10</b>	1640,00	





## ASLT



★★★

ZASTOSOWANIE: Asphalt, jastrich, materiały abrazyjne, popularna tarcza dla wymagających

Ø mm	SS mm	WS mm	CENA <b>Zł</b>	PRZEZNACZENIE
<b>350</b>	2,8	<b>10</b>	520,00	 
<b>400</b>	3,2	<b>10</b>	680,00	
<b>450</b>	3,4	<b>10</b>	890,00	
<b>500</b>	3,4	<b>10</b>	1010,00	
<b>600</b>	3,5	<b>10</b>	1445,00	






## TARCZE DO CERAMIKI

### CERAMIK 3907



★★

ZASTOSOWANIE: Płytki ceramiczne, glazura, ceramika, kafelki

Ø mm	SS mm	WS mm	CENA <b>Zł</b>	PRZEZNACZENIE
<b>125</b>	1,4	<b>5</b>	63,00	
<b>150</b>	1,4	<b>5</b>	85,00	
<b>180</b>	1,6	<b>5</b>	115,00	
<b>230</b>	1,6	<b>5</b>	135,00	
<b>200</b>	1,8	<b>5</b>	195,00	
<b>250</b>	2,5	<b>5</b>	395,00	
<b>300</b>	2,5	<b>7</b>	485,00	
<b>350</b>	2,5	<b>7</b>	680,00	






## TARCZE DO GRANITU

### 36500 TURBO COOL




★

ZASTOSOWANIE :granit, produkty betonowe,dachówka

Ø mm	SS mm	WS mm	CENA <b>Zł</b>	PRZEZNACZENIE
<b>125</b>	2,4	<b>10</b>	52,50	
<b>150</b>	2,4	<b>10</b>	63,75	
<b>180</b>	2,8	<b>10</b>	78,75	
<b>230</b>	3,0	<b>10</b>	153,75	
<b>300</b>	3,2	<b>10</b>	300,00	
<b>350</b>	3,2	<b>10</b>	367,50	



## 2169-2 DT LASER-TURBO , BETH



★★★

Ø mm	SS mm	WS mm	CENA zł	PRZEZNACZENIE
300	2,8	10	725,00	
350	3,2	10	875,00	
400	3,2	10	1075,00	
450	3,6	10	1300,00	



ZASTOSOWANIE: granit, klinkier, kamień naturalny twardy i sztuczny, szybkie cięcie

## TARCZE DIAMENTOWE DO PIŁ ELEKTRYCZNYCH

### 1406 SB



★★

Ø mm	SS mm	WS mm	CENA zł	PRZEZNACZENIE
600	5,0	10	1760,00	
800	4,5	10	2360,00	
1000	4,5	10	3430,00	
1200	4,5	10	3560,00	

ZASTOSOWANIE: beton zbrojony

dla pił ściennych 10-15 kW ew. 15-25 kW Specjalne segmenty typu „V”, segmenty lutowane

### WALLSAVE - S



★★

Ø mm	SS mm	WS mm	CENA zł	PRZEZNACZENIE
600	5,0	10	1660,00	
800	4,6	10	1925,00	
1000	4,6	10	2466,00	

Towar na zapytanie

ZASTOSOWANIE: produkty betonowe, beton zbrojony,

dla pił ściennych 15-20 kW, segmenty lutowane

## TARCZE DUŻYCH DO PIŁ STOŁOWYCH

### 4102 BLOCK-CUT



★★

Ø mm	SS mm	WS mm	CENA zł	PRZEZNACZENIE
900	4,5	10	1800,00	

ZASTOSOWANIE: cegła wap.- piask. produkty betonowe, poroton, pustak

szybkie cięcie, krótki segment

## 4105 UNI-BLOCK



★★

ZASTOSOWANIE: poroton, pustak, gazobeton, żułobeton,  
Idealna do cięcia ściernych i średnio twardych materiałów; bardzo popularna tarcza

Ø mm	SS mm	WS mm	CENA zł
650	4,4	10	1225,00
900	4,5	10	1900,00



PRZEZNACZENIE



## TARCZE DO SZLIFOWANIA

### JEDNORZĘDOWA



★

ZASTOSOWANIE: beton, kamień naturalny, uniwersalna

Ø mm	SS mm	WS mm	CENA zł
100		5	147,50
110		5	175,00
125		5	195,00



PRZEZNACZENIE



### DWURZĘDOWA



★★

ZASTOSOWANIE: beton, kamień naturalny, jastrzch, uniwersalny  
bardzo uniwersalna, doskonale połączenie ceny i jakości

Ø mm	WS mm	CENA zł
100	5	187,00
110	5	205,00
125	5	225,00
150	5	360,00
180	5	495,00
230	5	895,00



PRZEZNACZENIE



### 29050 TURBO



MOCOWANIE

M 14  
22

★★

ZASTOSOWANIE: granit, beton, kamień naturalny, twarde materiały  
segmenty typu „TURBO”

Ø mm	WS mm	CENA zł
115	6	200
125	6	225,00



PRZEZNACZENIE



### BLASTRACK BETON (20 segmenty)

### BLASTRACK BETON (14 segmenty)



★★★

ZASTOSOWANIE: Beton, kamień naturalny, twarde materiały  
do frezarek podłoża Norton, Cedima i inne.

Ø mm	SS mm	WS mm	CENA zł
250	9,0	10	1800
250	9,0	10	1600

PRZEZNACZENIE



# PIERŚCIE NIE DO PRZECINAREK TYPU PARTNER

## RING CL



ZIELONY  
CZERWONY

★★

Ø mm	SS mm	WS mm	CENA zł	PRZEZNACZENIE
350	4,0	7	660,00	
<b>Rolka</b>	K3500	<b>3600</b>	90,00	

ZASTOSOWANIE: ZIELONY- twardy beton, beton ze średnią ilością zbrojenia  
CZERWONY- materiały abrazyjne



## RING - S



SREBRNY  
CZARNY

★★★

Ø mm	SS mm	WS mm	CENA zł	PRZEZNACZENIE
350	4,0	9-10	910,00	
<b>Rolka</b>	K3500,3600		90,00	

ZASTOSOWANIE: beton zbrojony  
W opcji ARIXX



### LEGENDA:

SS – SZEROKOŚĆ SEGMENTU

WS – WYSOKOŚĆ SEGMENTU



PRACA NA MOKRO



PRACA NA MOKRO LUB SUCHO

### JAKOŚĆ


★ STANDARD

★★ PREMIUM


★★★ SUPER PREMIUM

W OFERCIE M INN.:

TARCZE DIAMENTOWE W TECHNOLOGII ARIXX



TARCZE DO FREZOWANIA



TARCZE DO SZLIFOWANIA DO URZĄDZEŃ HILTI, BOSCH I INN



CENY NETTO KATALOGOWE

CENNIK JEST CZĘŚCIĄ OFERTY FIRMY